



ИНСТРУКЦИЯ

**по подаче заявления на участие в отборе
на обучение по квоте Правительства РФ
для иностранных граждан,
проводимом Президентской Академией
(2025/26 учебный год)**

СОДЕРЖАНИЕ

1. [Регистрация](#) (регистрация и создание личного кабинета)
2. [Заполнение анкеты](#) (заполнение данных, необходимых для формирования заявления)
3. [Заполнение заявления](#) (выбор уровня образования, специальности, города обучения)
4. [Подача заявления](#) (печать, подписание, загрузка скана заявления, подача заявления)
5. [Подача дополнительного заявления в другой филиал](#)
6. [Обратная связь](#) (вопросы об отборе, сложности с подачей заявлений, консультации)

Вопросы регистрации, заполнения, подачи заявлений и документов:

quota@ranepa.ru
+7 499 956-98-50


1. РЕГИСТРАЦИЯ

1.1. Пройдите регистрацию на сайте Академии по адресу: <https://my.ranepa.ru/online/pk25/>. Укажите ваше ФИО, контактный номер телефона и Email. Поставьте отметку об ознакомлении с согласием на обработку персональных данных и Политикой РАНХиГС в отношении указанной обработки, а также электронное взаимодействие.

Если Вы студент Академии, то для входа используйте свою учетную запись. Если у вас не сохранились данные для входа, то для их восстановления необходимо использовать почту, с которой вы регистрировались ранее.


Обратите внимание! ФИО указывается на русском языке в точном соответствии с переводом паспорта. Если в паспорте отсутствует отчество, то его НЕ СЛЕДУЕТ указывать при регистрации.


При регистрации необходимо указывать только реальные номер телефона и Email, к которым у вас имеется доступ. В противном случае вы не узнаете логин и пароль от личного кабинета, а также не сможете получать важную информацию об этапах и результатах отбора.


 ПРЕЗИДЕНТСКАЯ АКАДЕМИЯ

Войти Зарегистрироваться


🕒 Как зарегистрироваться в личном кабинете поступающего?


 Ваша фамилия

 Ваше имя


 Ваше отчество


Отчество отсутствует


 Ваш телефон
+

 Ваш E-mail

На этот адрес будут приходить оповещения в процессе подачи документов

 Я согласен(а) на обработку моих персональных данных (в соответствии с Федеральным законом от 27.07.2006 № 152-ФЗ «О персональных данных») и их распространение

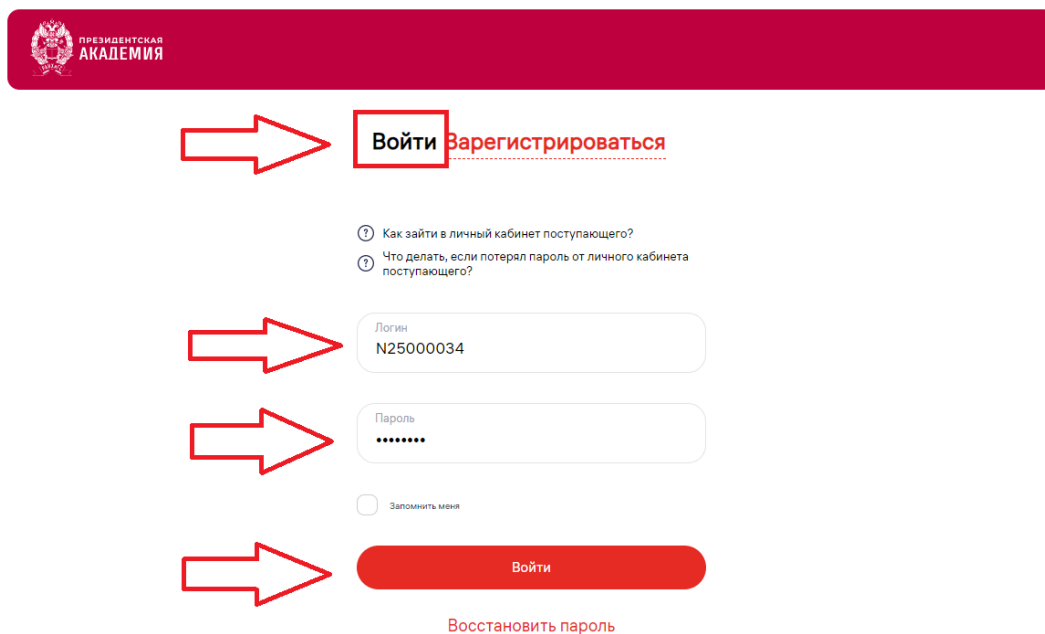
 Я ознакомлен с Политикой РАНХиГС в отношении обработки персональных данных

 Я согласен(а) на электронное взаимодействие в рамках подачи документов и обучения

Продолжить

[Восстановить пароль](#)

- 1.2. После успешной регистрации и прохождения проверки электронного адреса, на него будет направлен логин и пароль от личного кабинета. На вкладке **Войти** укажите полученные логин и пароль, и нажмите кнопку **Войти**.



ПРЕЗИДЕНТСКАЯ АКАДЕМИЯ

Войти Зарегистрироваться

Как зайти в личный кабинет поступающего?
Что делать, если потерял пароль от личного кабинета поступающего?

Логин
N25000034

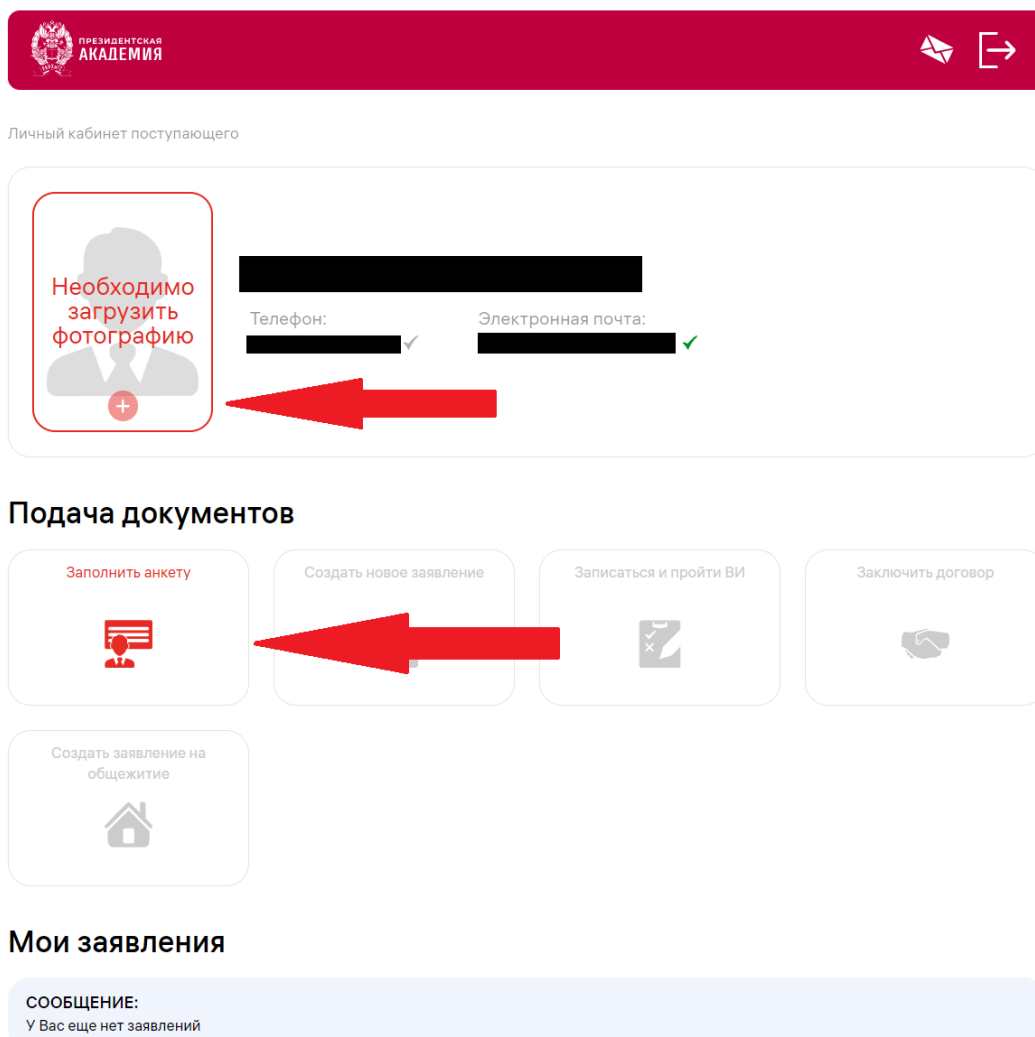
Пароль

Запомнить меня

Войти

[Восстановить пароль](#)

- 1.3. После входа в личный кабинет загрузите вашу фотографию и нажмите кнопку **Заполнить анкету**.



ПРЕЗИДЕНТСКАЯ АКАДЕМИЯ

Личный кабинет поступающего

Необходимо загрузить фотографию

Телефон: ✓ Электронная почта: ✓

Подача документов

Заполнить анкету Создать новое заявление Записаться и пройти ВИ Заключить договор

Создать заявление на общежитие

Мои заявления

СООБЩЕНИЕ:
У Вас еще нет заявлений

2. ЗАПОЛНЕНИЕ АНКЕТЫ

2.1. Нажмите кнопку Иностранная квота и начните заполнение анкеты.

Личный кабинет поступающего → Анкета поступающего

Анкета поступающего

На какие программы Вы поступаете? Выберите, чтобы открыть нужные поля анкеты

Иностранная квота
бакалавриат/специалитет
магистратура
аспирантура

ВНИМАНИЕ
Укажите, на какие программы Вы поступаете

Личные данные

ФИО, дата, место рождения – указываются в точном соответствии с паспортом.

Гражданство – при наличии нескольких гражданств, необходимо нажать кнопку **Добавить гражданство** и указать все имеющиеся гражданства и загрузить копии всех паспортов (включая гражданство и паспорт РФ). Указание в анкете неполной информации является основанием отказа в предоставлении квоты.

Медицинские документы – для участия в отборе необходимо заранее подготовить и загрузить все требуемые медицинские документы:

- медицинская справка о состоянии здоровья и отсутствии противопоказаний к обучению;
- справка об отсутствии ВИЧ/СПИД;
- справки об отсутствии гепатитов В и С;
- справка об отсутствии туберкулеза.

Дополнительные документы – если у вас есть результаты участия в различных олимпиадах, творческих конкурсах или спортивных мероприятиях, полученные **не ранее 2023 года**, а также документы о владении иностранными языками (TOEFL, IELTS и т.д.), то их следует загрузить, т. к. данные документы будут учитываться при подведении итогов конкурса.

Все документы, оформленные на иностранном языке, должны иметь перевод на русский язык. Документы, представленные без перевода, Академией не рассматриваются.

Контакты:

Мобильный телефон – если у вас иностранный номер телефона или не доставляется СМС с кодом для подтверждения номера, то поставьте галочку **У меня иностранный номер телефона**.

Адрес регистрации – указывается официальный адрес вашего постоянно проживания на территории иностранного государства.

Адрес фактического проживания – указывается адрес вашего фактического временного проживания/пребывания/нахождения на момент подачи заявления.

Образование:

Год начала обучения – укажите год начала обучения на данном уровне образования. Если в процессе обучения вы поменяли образовательную организацию (школу, лицей, колледж, университет и т. д.), то необходимо указывать первоначальный год начала обучения без учета изменения организации.

Год окончания обучения – если вы завершаете обучение и получаете итоговый документ об образовании (аттестат, диплом) в 2025 году, то **ОБЯЗАТЕЛЬНО** поставьте галочку **Документ об образовании еще не получен**. В данном случае необходимо загрузить документ с результатами последней аттестации.

Иностранцам:

Данные о визе – если для въезда на обучение в Россию Вам требуется виза, то поставьте галочку **Виза требуется** и укажите Страну и Город ее получения. Виза может быть получена только в стране вашего гражданства или в стране, в которой вы обладаете правом официального проживания на основании вида на жительство или разрешения на временное проживание сроком не менее 6 месяцев.

Если оформление визы не требуется, то поставьте галочку **Виза не требуется** и выберите, имеющееся у вас основание въезда на территорию России без визы.

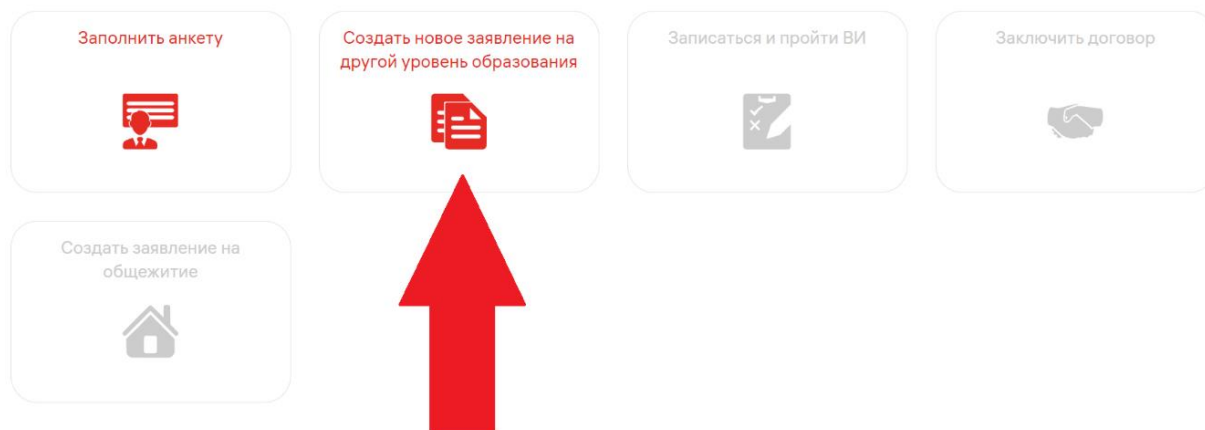
Подтверждение:

Ознакомьтесь с необходимой информацией и отметьте все обязательные галочки

3. ЗАПОЛНЕНИЕ ЗАЯВЛЕНИЯ

- 3.1. После полного и корректного заполнения анкеты вы сможете перейти к заполнению заявления, выбору места обучения и специальности. Для этого на главной странице личного кабинета необходимо нажать на кнопку **Создать новое заявление на другой уровень образования**.

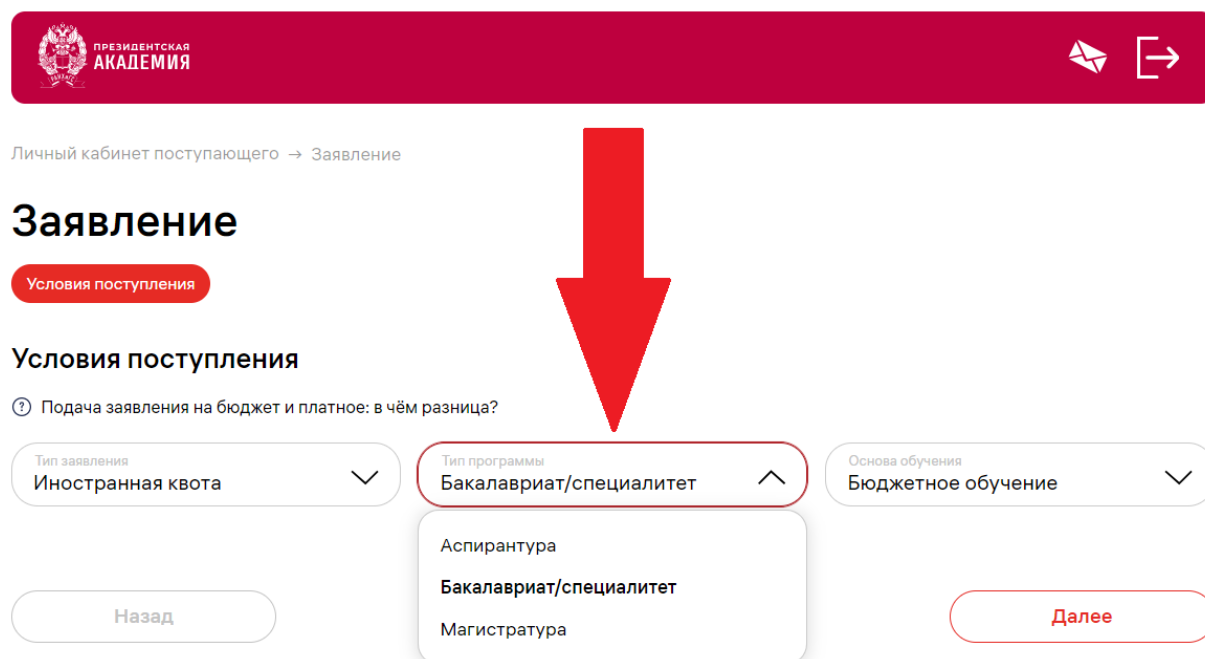
Подача документов



Мои заявления

СООБЩЕНИЕ:
У Вас еще нет заявлений

- 3.2. На первом этапе заполнения заявления вам необходимо выбрать уровень высшего образования (Тип программы), на котором вы планируете обучаться в Академии, а также указать необходимые параметры поступления и нажать кнопку **Создать**.



3.3. После выбора уровня образования необходимо выбрать специальность, а также Академию или ее филиал для обучения. Для этого нажмите на кнопку **Добавить конкурсные группы**.

Обратите внимание! Сформировать заявление в другой филиал Академии (при необходимости) вы сможете после того, как будет проверено ваше первое поданное заявление (подробнее см. [раздел 5](#))

ПРЕЗИДЕНТСКАЯ АКАДЕМИЯ

Личный кабинет поступающего → Заявление

Заявление

Условия поступления Мои конкурсные группы

Активные конкурсные группы

Что такое конкурсные группы и как с ними работать?

Добавить конкурсные группы

Необходимо добавить конкурсные группы к данному заявлению

3.4. После заполнения необходимых полей, для выбора специальности нажмите кнопку **Подобрать конкурсные группы**.

Обратите внимание! В поле *Вступительные испытания* должно быть выбрано значение *Комплексный вступительный экзамен (собеседование)*.

ПРЕЗИДЕНТСКАЯ АКАДЕМИЯ

Личный кабинет поступающего → Заявление

Заявление

Условия поступления Мои конкурсные группы

Выбор конкурсных групп

Что такое конкурсные группы и как с ними работать?

Вид набора: Квота для иностранных граждан, соотечественников

Академия/Филиал: РАНХиГС (г. Москва)

Поступаю на основании документа об образовании: Иностранный документ, эквивалентный среднему общему образованию, 2025 (не завершено)

Основание для сдачи вступительных испытаний: Поступление по иностранной квоте

Поступаю на основании результатов (ВИ) Вступительных испытаний

Выбор предметов


Вступительные испытания: Комплексный вступительный экзамен (собеседование)

Подобрать конкурсные группы

3.5. Выберите **ОДНУ** специальность из предложенного перечня и нажмите кнопку **Добавить**.

Доступные конкурсные группы

Форма обучения ▼ Направление подготовки/специальность ▼




Академия/Филиал	Направление подготовки / специальность	Форма обучения	Основа обучения	Вид набора	Минимальные баллы	Регистрационный номер	Добавить
РАНХиГС (г. Москва)	Реклама и связи с общественностью	Очная	Бюджетное обучение	Квота для иностранных граждан, соотечественников	Минимальные баллы	-	+
РАНХиГС (г. Москва)	Юриспруденция	Очная	Бюджетное обучение	Квота для иностранных граждан, соотечественников	Минимальные баллы	-	+
РАНХиГС (г. Москва)	Менеджмент	Очная	Бюджетное обучение	Квота для иностранных граждан, соотечественников	Минимальные баллы	-	+
				Бюджетное обучение	Минимальные баллы		Показать все (7)

3.6. Выбранная специальность отобразится в ваших конкурсных группах. На данном этапе вы также можете указать информацию о нуждаемости в общежитии.

Обратите внимание! Если галочка «Нуждаюсь в общежитии» не будет отмечена, то автоматически будет сформировано заявление об отказе от общежития. Данное заявление об отказе распечатывается и подписывается одновременно с заявлением о приеме. Будьте внимательны, если вы нуждаетесь в общежитии, обязательно отметьте соответствующую галочку.

Выбранные конкурсные группы

Академия/Филиал	Направление подготовки / специальность	Форма обучения	Основа обучения	Вид набора	Минимальные баллы	Регистрационный номер	Удалить
РАНХиГС (г. Москва)	Реклама и связи с общественностью	Очная	Бюджетное обучение	Квота для иностранных граждан, соотечественников	Минимальные баллы	-	×



Вы можете добавить дополнительную информацию к выбранным конкурсным группам

Дополнительная информация

Общежитие

Вы выбрали: **РАНХиГС (г. Москва)**

Если на период обучения вы нуждаетесь в общежитии, то поставьте соответствующую галочку ниже. Если галочка не отмечена, место в общежитии предоставлено не будет.

- Нуждаюсь в общежитии
- С информацией об общежитиях Академии (г. Москва) ознакомлен

3.7. После формирования конкурсных групп вы можете подать заявление. Добавить филиал можно будет после подачи и рассмотрения первого заявления.

4. ПОДАЧА ЗАЯВЛЕНИЯ

4.1. Для подачи заявления необходимо нажать кнопку **Скачать заявления**, распечатать и подписать скачанное заявление, а также Согласие на обработку персональных данных. Подписанные документы необходимо загрузить в поле **Добавить файл**.

Обратите внимание! Необходимо скачать, проверить и подписать сформированные документы. Подписанные копии заявления, согласия на обработку персональных данных, отказа от общежития (если общежитие не требуется), заявления об отсутствии гражданства РФ (для иностранных граждан) необходимо загрузить в поле **Подписанное заявление на поступление**.

Будьте внимательны, заявление подписывается только в пункте 35 заявления, в пункте 36 подпись поступающего НЕ ставится.

Все указанные выше подписываемые документы загружаются **ОТДЕЛЬНЫМИ** файлами.

the Government of the Russian Federation		
Дата* / Date* (день-месяц-год) / (day-month-year) 28.11.2024		Подпись* / Signature* Подпись поступающего ✓
36. Данные представителя, проверившего полноту и достоверность данной анкеты-заявления / Information about the representative who verified the completeness and reliability of this application form		
Должность сотрудника / Officer's position	Фамилия Имя Отчество* / Full name*	Контактный номер / Contact number
Дата* / Date* (день-месяц-год) / (day-month-year)		Подпись* / Signature* Не заполняется! ✗



Личный кабинет поступающего → Заявление Бакалавриат/специалитет/Бюджетное обучение → Подача заявления

Заявление

Условия поступления Мои конкурсные группы **Подать заявление**

Поддача заявления

Способ подачи
Подписанные скан-копии

Способ возврата
Не требуется

ВНИМАНИЕ!

Необходимо скачать, проверить и подписать сформированные документы. Подписанные копии заявления, согласия на обработку персональных данных, отказа от общежития (если общежитие не требуется), заявления об отсутствии гражданства РФ (для иностранных граждан) необходимо загрузить в поле **Подписанное заявление на поступление**.

Будьте внимательны!

- Заявление подписывается только в пункте 35 заявления.
- В пункте 36 подпись поступающего НЕ ставится.
- Все указанные выше, подписываемые документы, загружаются **ОТДЕЛЬНЫМИ** файлами.

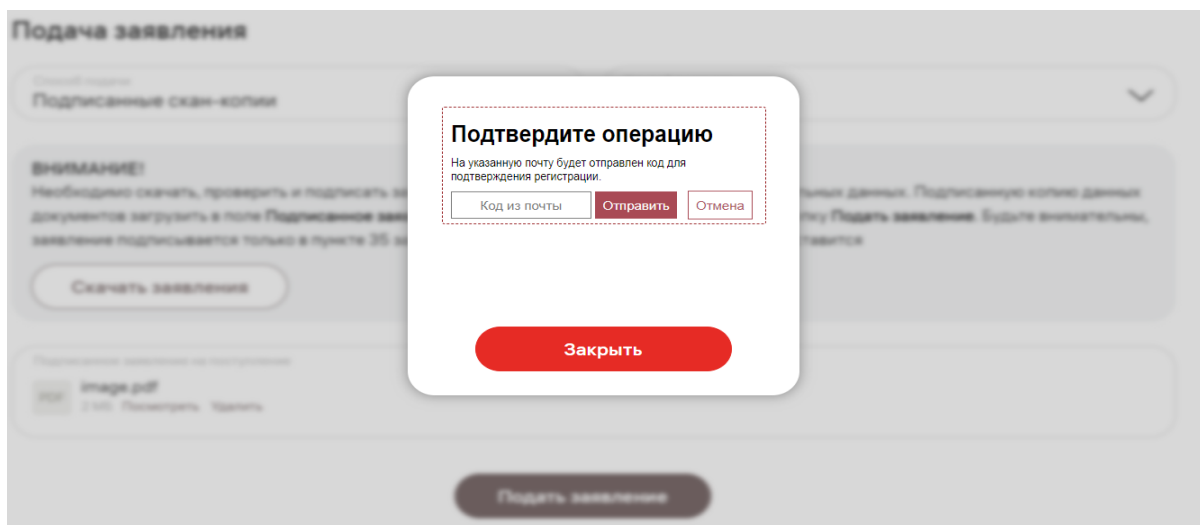
Скачать заявления ←

Подписанное заявление на поступление

📁 **Добавить файл** ←

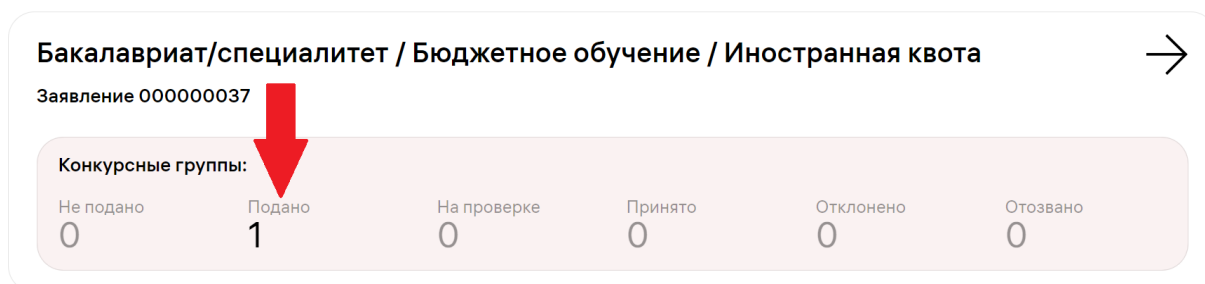
Обязательно для заполнения

- 4.2. Для подачи заявления нажмите кнопку **Подать заявление**, а в появившемся окне введите код подтверждения, который будет направлен на ваш Email, после чего нажмите кнопку **Отправить**



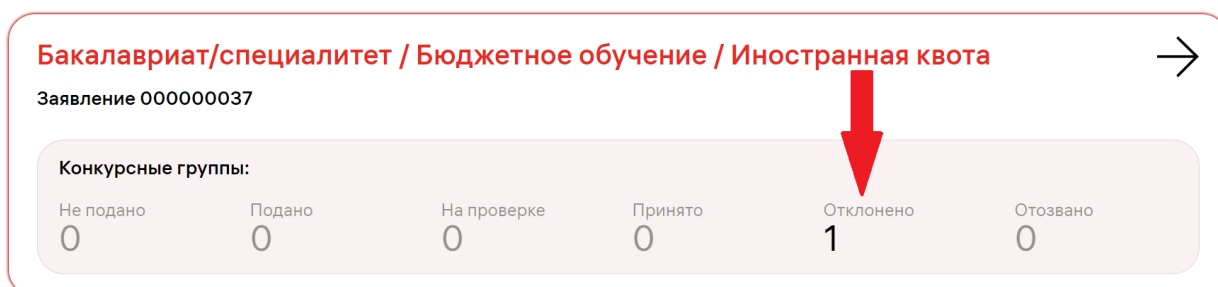
- 4.3. В случае успешной подачи заявления, его статус на главной странице личного кабинета изменится на **Подано**.

Мои заявления



- 4.4. Дождитесь рассмотрения заявления. После того как Приемная комиссия проверит заявление его статус изменится на **Принято** или **Отклонено**. Статус Отклонено присваивается в том случае, если при заполнении заявления поступающим допущены ошибки и(или) загружены не все требуемые документы. Подробная информации о причинах отклонения заявления будет направлена вам на Email. В случае если по каким-либо причинам заявление отклонено, а информация о причинах отклонения не пришла на Email, попробуйте проверить в своем почтовом ящике папку Нежелательные сообщения/Спам или напишите на почту quota@ranepa.ru

Мои заявления



Информация о результате рассмотрения поданного заявления также будет отображаться в вашем личном кабинете в разделе **Уведомления**.



Личный кабинет поступающего → Уведомления

Уведомления



Заявление в РАНХиГС проверено (Бакалавриат/специалитет / РАНХиГС (г. Москва))

Бакалавриат/специалитет / РАНХиГС (г. Москва)

25.11.2024 14:39

Уважаемый ██████████

Заявление в РАНХиГС (Бакалавриат/специалитет) прошло проверку в приемной комиссии

Были обнаружены следующие ошибки:

Иностранный документ, эквивалентный среднему общему образованию, 2025 (не завершено)
(Образование)

Медицинская справка об отсутствии ВИЧ/СПИД (Прочие данные)

Вы можете внести изменения в Вашем личном кабинете и подать заявление заново в соответствии со сроками приема.

С уважением,

Приемная комиссия РАНХиГС

5. ПОДАЧА ДОПОЛНИТЕЛЬНОГО ЗАЯВЛЕНИЯ В ДРУГОЙ ФИЛИАЛ

- 5.1. После того как заявление пройдет проверку в Приемной комиссии и его статус изменится на Принято, вы сможете (при необходимости) подать заявление в другой филиал. Если вы подали первое заявление в филиал, то вы также сможете подать второе и последующие заявления и в Академию (г. Москва). На главной странице личного кабинета нажмите на заявление, а на следующей странице во вкладке **Мои конкурсные группы** выберите **Добавить конкурсные группы**.

Обратите внимание! Подача каждого последующего заявления возможна только после проверки предыдущего. Необходимо помнить, что отбор в Академию и филиалы осуществляется отдельно, при подаче заявлений в несколько филиалов, вам придется проходить конкурс (отборочный и заключительный этапы) в каждом из филиалов.

Мои заявления

Бакалавриат/специалитет / Бюджетное обучение / Иностранная квота
Заявление 000000034

Конкурсные группы:

Не подано	Подано	На проверке	Принято	Отклонено	Отозвано
0	0	0	1	0	0



Личный кабинет поступающего → Заявление Бакалавриат/специалитет/Бюджетное обучение

Заявление

Условия поступления **Мои конкурсные группы** Подать заявление

Активные конкурсные группы

Добавить конкурсные группы Отозвать конкурсные группы Отозвать заявление полностью

Академия/Филиал	Направление подготовки / специальность	Форма обучения	Основа обучения	Вид набора	Приоритет	Статус	Регистрационный номер
РАНХиГС (г. Москва)	Реклама и связи с общественностью	Очная	Бюджетная	Квота для иностранных граждан, соотечественников	-	Принято	ИКО003Б

Выберите филиал и подберите конкурсные группы как это указано в пункте 3.4 настоящей Инструкции.

6. ОБРАТНАЯ СВЯЗЬ

6.1. Возникающие вопросы, связанные с заполнением анкеты, подачей заявления, сложностями при работе в личном кабинете и т. д., вы можете направлять на электронную почту.

Адреса для обращений поступающих


Программы аспирантуры	<u>Москва</u>	grigoryan-fr@ranepa.ru
Программы бакалавриата и магистратуры	<u>Москва</u>	quota@ranepa.ru
Дальневосточный институт управления – филиал РАНХиГС	Хабаровск	fatkhulina-na@ranepa.ru
Среднерусский институт управления – филиал РАНХиГС	<u>Орел</u>	ivashchenko-tn@ranepa.ru
Поволжский институт управления имени П.А. Столыпина – филиал РАНХиГС	Саратов	fedoseeva-os@ranepa.ru
Северо-Западный институт управления – филиал РАНХиГС	<u>Санкт-Петербург</u>	rastvorova-sa@ranepa.ru dyadkova-mi@ranepa.ru
Сибирский институт управления – филиал РАНХиГС	Новосибирск	khatsenyuk-da@ranepa.ru
Уральский институт управления – филиал РАНХиГС	<u>Екатеринбург</u>	timoshchuk-el@ranepa.ru

6.2. После подачи заявления вы также сможете связаться с Приемной комиссией, воспользовавшись функцией **Сообщения** в личном кабинете.

Для отправки сообщения через личный кабинет нажмите на символ с изображением конверта



Личный кабинет поступающего



В открывшемся окне нажмите кнопку **Новое сообщение**, а затем выберите Академию или соответствующий филиал, тему обращения и напишите текст вашего сообщения.



Личный кабинет поступающего → Сообщения

Сообщения

Новое сообщение



Бакалавриат/специалитет / РАНХиГС (г. Москва)



Группа обращений: Иные вопросы

Тема: Не получается подать заявление

Последнее сообщение:
27.11.2024 15:35



Личный кабинет поступающего → Сообщения

Сообщения

Тип программы

Бакалавриат/специалитет



Филиал

РАНХиГС (г. Москва)



Основа обучения

Бюджетное обучение



Обязательно для заполнения

Группа обращений

Иные вопросы



Тема

Не получается подать заявление

Написать сообщение

Добрый день.

У меня не получается подать заявление в другой филиал. Возникает ошибка (во вложении).

Файл

Добавить файл

Файлы в формате PDF, JPG или PNG. Размер файла не более 5 Мб

Отправить

Отменить